

L型部材

函型水路の側壁、上スラブ、現場打ちインバートを分割して、現場で組み立てることにより都市下水路、用排水路、雨水調整池など、さまざまな工事環境において使用されています。また、水路断面を自由に選択でき、周辺環境に調和したデザイン等を表面に施すことも可能です。

特徴



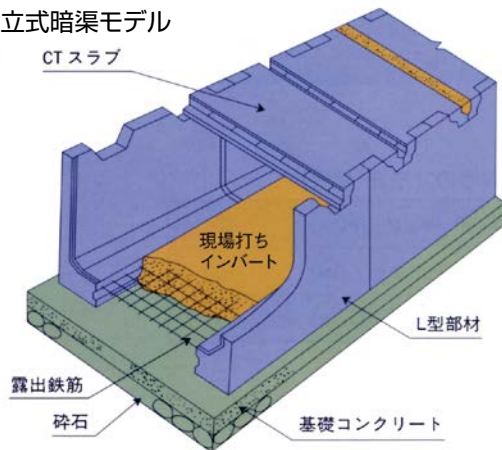
- ▶ 規格化された製品を現場に並べるだけでするので、工期を大幅に短縮できます。
- ▶ 現場打ち工法に比べて施工が非常に簡単で熟練工を必要としません。
- ▶ 高強度で耐久性等諸性質に優れておりますので、厳しい環境条件のもとでも安全に長年使用されております。
- ▶ 分割された製品ですので、小さな重機で施工可能なため、広いスペースを必要としません。

用途

- 都市下水路、用排水路等の組立式開渠部材および暗渠部材。
- 雨水調整池、道路土留等周辺環境を考慮した模様付き擁壁部材。

構造形式—暗渠

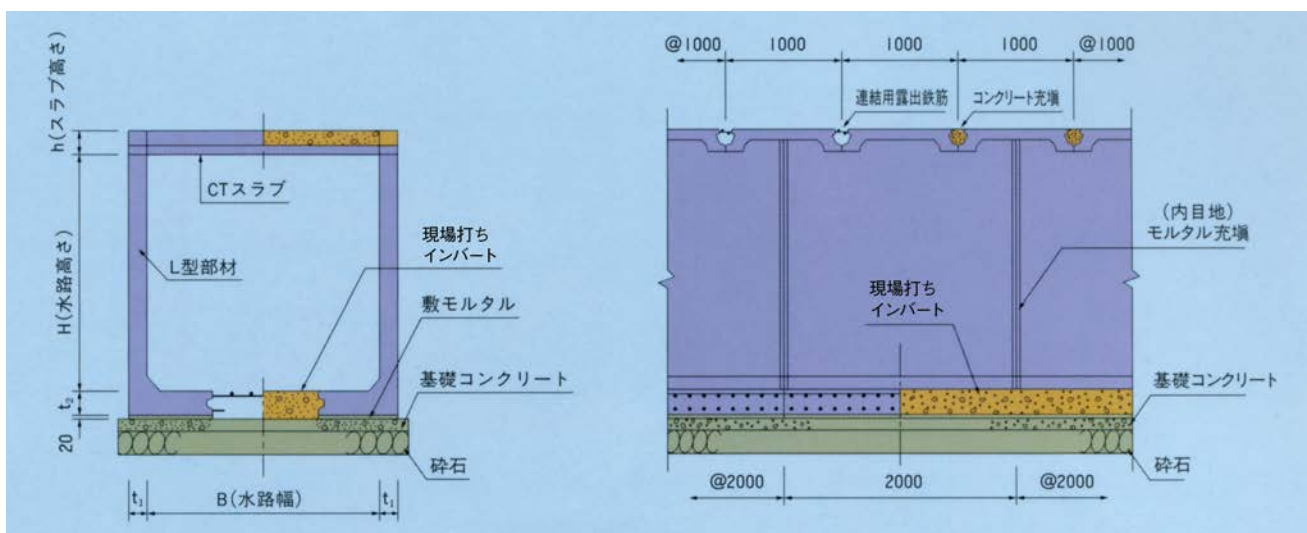
■ 組立式暗渠モデル



■ 施工例

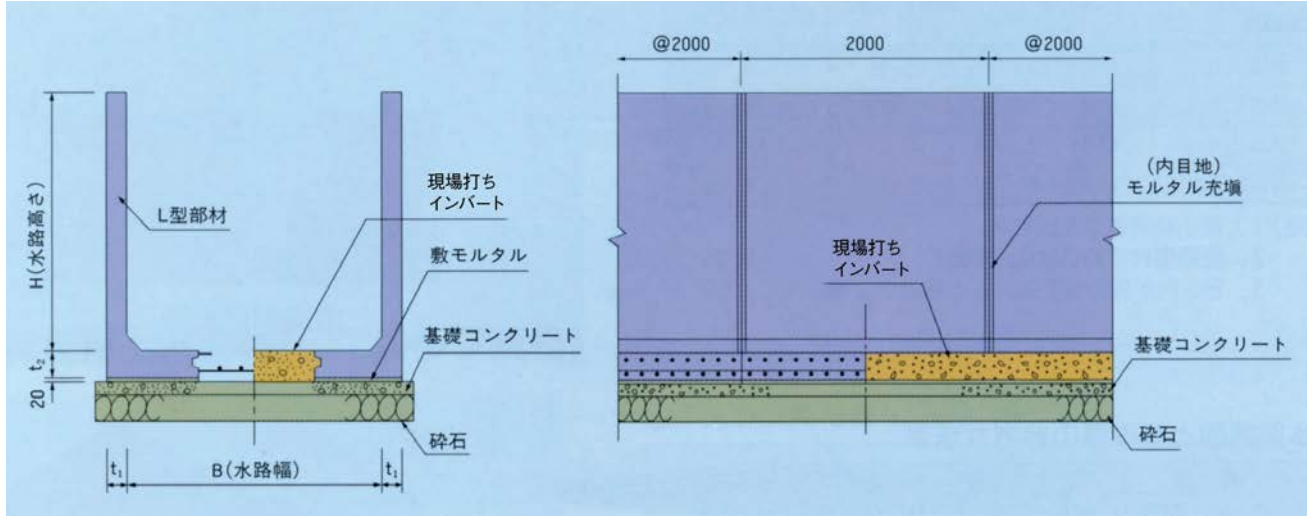


■ L型暗渠構造図



構造形式一開渠

■ L型開渠構造図



組立式開渠



模様付き組立式開渠



道路



道路

製品お問合せ **GEOSTR** ジオスター株式会社 <http://www.geostr.co.jp/>

営業統括本部

土木営業グループ TEL. 03(5844)1208 FAX. 03(5844)1221
 仙台支店 TEL. 022(221)8631 FAX. 022(221)8633
 札幌営業所 TEL. 011(563)2245 FAX. 011(563)2246
 名古屋支店 TEL. 052(201)8871 FAX. 052(201)8873
 静岡営業所 TEL. 0547(47)3133 FAX. 0547(46)1098

関西事業部

大阪支店 TEL. 06(6202)7610 FAX. 06(6202)7613

九州事業部

九州支店 TEL. 092(441)0014 FAX. 092(441)7819

〈ご注意とお願い〉 本資料に記載された技術情報は、製品の代表的な特性や性能を説明するものであり、「規格」の規定事項として明記したもの以外は、保証を意味するものではありません。本資料に記載されている情報の誤った使用または不適切な使用等によって生じた損害につきましては責任を負いかねますので、ご了承ください。また、これらの情報は、今後予告なしに変更される場合がありますので、最新の情報については、担当部署にお問い合わせください。本資料に記載された内容の無断転載や複製はご遠慮ください。本資料に記載された製品または役務の名称は、当社および当社の関連会社の商標または登録商標、或いは、当社および当社の関連会社が使用を許諾された第三者の商標または登録商標です。その他の製品または役務の名称は、それぞれ保有者の商標または登録商標です。